

LAR DE S. MATEUS

JUNCEIRA

ANO de 2013

RELATÓRIO DA DIREÇÃO

No cumprimento da legislação vimos apresentar á Exma. Assembleia o Relatório de Gestão e as contas do exercício findo em 31 de Dezembro de 2013.

Nota introdutória

Em 2013, em conformidade com deliberações anteriores, implementou-se uma gestão cuidada com vista a controlar custos, maximizar as disponibilidades existentes e ainda procurar dar cumprimento ás disposições legais entretanto surgidas, sem que existisse qualquer diminuição da prestação de serviços aos nossos Utentes e a manutenção de grande qualidade.

Resultados do exercício

O resultado liquido obtido no exercício de 44.101,43€ resulta essencialmente da disciplina no cumprimento orçamental, que se tentou ser o mais rigorosa possível, e ainda do elevado profissionalismo e dedicação por parte dos colaboradores;

Informações relevantes

Durante o exercício não se verificaram quaisquer negócios entre os Diretores e a Associação.

Não existem quaisquer dividas em mora ao Estado e á S. Social.


Foram praticadas as taxas de depreciações ao ativo fixo tangível dentro das percentagens indicadas para a atividade;

Proposta de aplicação de resultados

A Direção propõe á Exma. Assembleia-Geral que o resultado liquido do exercício, de 44.101,43€ seja tranferido para a conta de resultados transitados;

Agradecimentos

A Direção não pode deixar de manifestar o seu reconhecimento a todos os colaboradores, técnicos e voluntarios, os quais, na sua grande maioria, com o seu



elevado nível de profissionalismo, dedicação e amor contribuíram decisivamente para o resultado operacional obtido.

A compreensão demonstrada pelos utentes e seus familiares face às eventuais dificuldades surgidas também foi um estímulo para quem dirige este Lar.

Uma palavra aos nossos fornecedores quer de bens quer de serviços que com a sua qualidade de produtos e trabalhos também contribuíram para a boa gestão e qualidade na prestação dos cuidados aos Utentes.

Às entidades bancárias que conosco trabalham o nosso obrigado pela colaboração prestada.

À Segurança Social o nosso obrigado pela confiança depositada nos nossos serviços à Terceira Idade que por todas as formas e meios pretendemos continuar a merecer.

Assim propomos à Exma. Assembleia a aprovação do presente relatório bem como as contas referentes ao exercício de 2013


Junceira 15 de Março de 2014


BALANÇO MODELO REDUZIDO

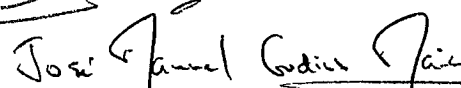
Dezembro 2013


Montantes expressos em Euro

| RUBRICAS | NOTAS | PERÍODOS | |
|-------------------------------------|-------|---------------------|---------------------|
| | | 2013 | 2012 |
| ACTIVO | | | |
| Activo não corrente: | | | |
| Activos fixos tangíveis..... | | 812.675,03 | 850.377,90 |
| Propriedades de investimento..... | | 93.934,96 | 93.934,96 |
| Activos intangíveis..... | | | |
| Investimentos financeiros..... | | 8,23 | |
| Accionistas/sócios..... | | | |
| | | 906.618,22 | 944.312,86 |
| Activo corrente: | | | |
| Inventários..... | | 16.797,46 | 17.195,01 |
| Clientes..... | | | |
| Adiantamentos a fornecedores..... | | | |
| Estado e outros entes públicos..... | | | |
| Accionistas/sócios..... | | | |
| Outras contas a receber..... | | 37.750,28 | 15.543,70 |
| Diferimentos..... | | 400,55 | 400,55 |
| Outros activos financeiros..... | | | |
| Caixa e depósitos bancários..... | | 355.839,90 | 254.507,08 |
| | | 410.788,19 | 287.646,34 |
| | | | |
| Total do Activo | | 1.317.406,41 | 1.231.959,20 |









BALANÇO MODELO REDUZIDO
Dezembro 2013


Montantes expressos em Euro

| RUBRICAS | NOTAS | PERÍODOS | |
|--|-------|---------------------|---------------------|
| | | 2013 | 2012 |
| CAPITAL PRÓPRIO E PASSIVO | | | |
| Capital próprio: | | | |
| Capital realizado..... | | 145.469,10 | 145.469,10 |
| Acções (quotas) próprias..... | | | |
| Outros instrumentos de capital próprio..... | | | |
| Prémios de emissão..... | | | |
| Reservas legais..... | | | |
| Outras reservas..... | | | |
| Resultados transitados..... | | 892.421,60 | 749.749,24 |
| Excedentes de revalorização..... | | | |
| Outras variações no capital próprio..... | | 79.531,18 | 79.531,18 |
| | | 1.117.421,88 | 974.749,52 |
| Resultado líquido do período..... | | 44.101,43 | 142.672,36 |
| | | | |
| Total do capital próprio | | 1.161.523,31 | 1.117.421,88 |
| Passivo: | | | |
| Passivo não corrente | | | |
| Provisões..... | | | |
| Financiamentos obtidos..... | | | |
| Outras contas a pagar..... | | | |
| | | | |
| Passivo corrente | | | |
| Fornecedores..... | | 25.046,93 | 20.545,81 |
| Adiantamentos de clientes..... | | | |
| Estado e outros entes públicos..... | | 10.156,35 | 9.563,16 |
| Accionistas/sócios..... | | | |
| Financiamentos obtidos..... | | | |
| Diferimentos..... | | | |
| Outras contas a pagar..... | | 120.679,82 | 84.428,35 |
| Outros passivos financeiros..... | | | |
| | | 155.883,10 | 114.537,32 |
| | | | |
| Total do passivo | | 155.883,10 | 114.537,32 |
| | | | |
| Total do Capital Próprio e do Passivo | | 1.317.406,41 | 1.231.959,20 |

[Handwritten signatures and names]
 José Manuel Godinho
 Luís Braz Fernandes
 José Manuel Godinho
 António Augusto Forte

DEMONSTRAÇÃO INDIVIDUAL DOS RESULTADOS POR NATUREZAS

Dezembro 2013



| RUBRICAS | NOTAS | Montantes expressos em EURO | |
|---|-------|-----------------------------|-------------------|
| | | PERÍODOS | |
| | | 2013 | 2012 |
| RENDIMENTOS E GASTOS | | | |
| Vendas e serviços prestados..... | | 522.460,58 | 537.766,70 |
| Subsídios à exploração..... | | 282.827,40 | 267.208,15 |
| Ganhos/perdas imputados de subsidiárias, associadas e empreendimentos conjuntos.... | | | |
| Variação nos inventários da produção..... | | | |
| Trabalhos para a própria entidade..... | | | |
| Custo das mercadorias vendidas e das matérias consumidas..... | | (159.094,97) | (144.068,95) |
| Fornecimentos e serviços externos..... | | (146.154,18) | (110.405,34) |
| Gastos com o pessoal..... | | (436.755,13) | (412.714,86) |
| Imparidade de inventários (perdas/reversões)..... | | | |
| Imparidade de dívidas a receber (perdas/reversões)..... | | | |
| Provisões (aumentos/reduções)..... | | | |
| Imparidade de investimentos não depreciáveis/amortizáveis (perdas/reversões)..... | | | |
| Aumentos/reduções de justo valor..... | | | |
| Outros rendimentos e ganhos..... | | 20.020,82 | 53.496,39 |
| Outros gastos e perdas..... | | (4.324,87) | (6.022,70) |
| Resultados antes de depreciações, gastos de financiamento e impostos | | 78.979,65 | 185.259,39 |
| Gastos/reversões de depreciação e de amortização..... | | (41.342,34) | (46.105,32) |
| Imparidade de investimentos depreciáveis/amortizáveis (perdas/reversões)..... | | | |
| Resultado operacional (antes de gastos de financiamento e impostos) | | 37.637,31 | 139.154,07 |
| Juros e rendimentos similares obtidos..... | | 6.464,12 | 3.518,29 |
| Juros e gastos similares suportados..... | | | |
| Resultado antes de impostos | | 44.101,43 | 142.672,36 |
| Imposto sobre o rendimento do período..... | | | |
| Resultado líquido do período | | 44.101,43 | 142.672,36 |

| | | | |
|---|--|--|--|
| Resultado das actividades descontinuadas (líquido de impostos) incluído no RL Exercício | | | |
|---|--|--|--|

| | | | |
|---|--|--|--|
| Resultado líquido do período atribuível a: * | | | |
| Detentores do capital da empresa-mãe..... | | | |
| Interesses minoritários..... | | | |
| Resultado por acção básico..... | | | |

* - Esta informação apenas será fornecida no caso de contas consolidadas

Licenciado a: Vitor Manuel Silva Contab Unip Lda

 25-02-2014